


## BAŞVURU YERLERİ



### OYAK YATIRIM

#### KONSORSİYUM LİDERİ

##### OYAK YATIRIM MENKUL DEĞERLER A.Ş.

Akatlar Ebulula Cad F2 C Blok Levent 34335 Beşiktaş - İSTANBUL

Tel: (0212) 319 12 00 Faks: (0212) 351 05 99

ile tüm şubeleri ve acentalıkları, ING Bank A.Ş.'nin tüm şubeleri,  
www.oyakyatirim.com.tr adresi ve 444 0 414 nolu telefon

#### KONSORSİYUM ÜYELERİ

##### ATA ONLINE MENKUL KIYMETLER A.Ş.

Emirhan Cad. No:109 Kat:12 34349 Balmumcu Beşiktaş - İSTANBUL

Tel: (0212) 310 60 60 Faks: (0212) 310 63 63

www.ataonline.com.tr adresi ve (0212) 310 60 60 no'lu telefon

##### ATA YATIRIM MENKUL KIYMETLER A.Ş.

Emirhan Cad. No:109 Kat:11 34349 Balmumcu Beşiktaş - İSTANBUL

Tel: (0212) 310 62 00 Faks: (0212) 310 62 44

Merkez şube ile Bostancı, Ankara, Denizli, İzmir şubeleri, T-Bank şubeleri (acente)  
ve www.atayatirim.com.tr adresi ve (0212) 310 62 00 no'lu telefon numarası

##### CAMIŞ MENKUL DEĞERLER A.Ş.

Büyükdere Cad. No:245 USO Center Kat:2 34398 Maslak - İSTANBUL

Tel: (0212) 330 06 00 Faks: (0212) 330 06 01

ile Mersin, Diyarbakır, Kırıkkale, Denizli, Trabzon, Van, Antalya, Ankara  
İrtibat Büroları ve www.camismenkul.com.tr adresi

##### DELTA MENKUL DEĞERLER A.Ş.

Teşvikiye Cad. İkbal İş Merkezi No:17 K/6 Teşvikiye

Tel: (0212) 310 08 98 Faks: (0212) 236 65 67 - 68

Merkez Ofis ve Suadiye İrtibat ile www.deltamenkul.com.tr adresi

##### ETİ YATIRIM A.Ş.

Merkez Mahallesi Develi Sokak No:14 Kağıthane - İSTANBUL

Tel: (0212) 321 38 38 / 295 47 49 Faks: (0212) 294 93 93 / 295 40 38

Merkez Ofis

##### GEDİK YATIRIM MENKUL DEĞERLER A.Ş.

Cumhuriyet Mah. E-5 Yanyol No:29 81450 Yakacık Kartal - İSTANBUL

Tel: (0216) 453 00 00 Faks:(0216) 377 11 36

Tüm şubeleri ve acenteleri ile www.gedik.com adresi ve

(0216) 453 00 53 no'lu telefon

##### GLOBAL MENKUL DEĞERLER A.Ş.

Rihtım Cad.No.51 34425 Karaköy - İstanbul

Tel: (0212) 244 55 66 Faks: (0212) 244 55 67

Merkez, Ankara, Bursa, İzmir, Levent,

Antalya, Göztepe şubeleri, Kayseri,

Mersin irtibat büroları, www.global.com.tr adresi,

444 0 321 nolu telefon

##### HALK YATIRIM MENKUL DEĞERLER A.Ş.

Halide Edip Adivar Mh. Darülaceze Cd. No:20 Kat:4 Şişli - İSTANBUL

Tel: (0212) 314 81 81 Faks: (0212) 221 31 81

Halk Yatırım A.Ş. tüm şube ve acenteleri ile

T.Halk Bankası A.Ş. tüm şubeleri,

www.halkyatirim.com.tr ve www.halkbank.com.tr adresleri

##### INFO YATIRIM A.Ş.

Büyükdere Cad. No: 156 Levent Beşiktaş - İstanbul

Tel: (0212) 319 26 00/ 528 10 68

Faks: (0212) 324 84 40 / 324 84 25

Sirkeci şubesi

##### TEKSTİL YATIRIM MENKUL DEĞERLER A.Ş.

Büyükdere Cad. No:63 Maslak - İSTANBUL

Tel: (0212) 276 27 27 Faks: (0212) 276 29 00

Tekstil Yatırım Menkul Değerler A.Ş.ile Tekstilbank A.Ş. ve

www.tekstilbank.com.tr ve www.tekstilyatirim.com adresi

##### YAPI KREDİ YATIRIM MENKUL DEĞERLER A.Ş.

Büyükdere Cad. Yapı Kredi Plaza A Blok, Levent - İstanbul

Tel: (0212) 319 80 00 Faks: (0212) 325 22 45

Yapı Kredi Yatırım Menkul Değerler A.Ş. ve

Tüm Yapı Kredi Bankası şubeleri,

Yapı ve Kredi Bankası A.Ş., www.yapikrediyatirim.com.tr,

www.yapikredi.com.tr, 444 0 444 nolu telefon



Sizi kazançlı ve güvenli bir geleceği  
inşa etmeye davet ediyoruz.

Türkiye'nin lider tüketim malzemeleri distribütörü

# Despec Bilgisayar halka açılıyor!



www.despec.com.tr



Bu tanıtım broşürü, ("Broşür") Despec Bilgisayar Pazarlama ve Ticaret A.Ş.'nin ("Despec" veya "Şirket") halka arzı ile ilgili olarak hazırlanmıştır.

Despec'in çıkarılmış sermayesinin 11.000.000 TL'den 11.500.000 TL'ye artırılması nedeniyle ihraç edilecek 500.000 TL ve mevcut ortakların sahip olduğu 4.025.000 TL olmak üzere toplam 4.525.000 TL nominal değerli B grubu paylar halka arz edilecektir.

Halka arz edilen 4.525.000 TL karşılığı sermayeyi temsil eden paylar Sermaye Piyasası Kurulu'nca ("SPK") kayda alınmıştır. Ancak kayda alınma Şirket ile payların SPK veya kamuya tekeffülü anlamına gelmez.

Despec ve pay sahiplerine ilişkin detaylı bilgi 05/11/2010 tarihinde İstanbul Ticaret Sicili'ne tescil edilmiş ve Türkiye Ticaret Sicil Gazetesi'nde yayımlanacak İzahname'de ("İzahname") yer almaktadır.

İzahname dahilinde belirtilen haller dışında herhangi bir kişi ya da aracı kuruluşun Halka Arz ile ilgili olarak herhangi bir bilgi verme veya teyitte bulunma yetkisi yoktur. Şirket'in ve/veya Lider Aracı Kurum'un izni olmadan verilen bilgiler veya yapılan teyitler güvenilir addedilmemelidir.

Pay satın almak suretiyle bu halka arza katılmak isteyen yatırımcılar, konsorsiyum üyeleri bölümünde belirtilen başvuru yerlerinden İzahname'nin bir kopyasını temin edebilirler.

Bu Broşür, söz konusu payları satın almayı düşünen muhtemel tasarruf sahipleri için hazırlanmış ve içeriğinde yer alan bilgiler, Şirket ve güvenilirliğine emin olunan kaynaklardan elde edilmiştir. Söz konusu bilgiler ile ilgili tüm sorumluluk Şirket'e aittir.

## İÇİNDEKİLER

<b>Türkiye BT Sektörü</b>	<b>6</b>
<b>Türkiye BT Tüketim Malzemeleri Pazarı</b>	<b>7</b>
<b>Sektörde Despec</b>	<b>8</b>
<b>Despec Bilgisayar Tanıtım</b>	<b>10</b>
<b>Ortaklık Yapısı</b>	<b>11</b>
<b>Neden Despec</b>	<b>12</b>
<b>Finansal Tablolar</b>	<b>13</b>

## Despec Bilgisayar Pazarlama ve Ticaret A.Ş.

### Halka Arz Yapısı

Halka Arz Yöntemi	:	Sabit Fiyatla Talep Toplama
Talep Toplama Tarihleri	:	25 - 26 Kasım 2010
Halka Arz Fiyatı	:	7,15 TL
Halka Arz Edilen Pay Miktarı	:	4.525.000 adet hisse
Aracılık Yöntemi	:	Bakiyeyi Yüklenim
Ek Satış Hakkı	:	Planlanmamaktadır
Fiyat İstikrarı	:	Planlanmamaktadır
Lock-Up	:	Şirket ortaklarının ve Şirket'in, halka arzı takiben 180 gün süre ile tedavülü artırıcı hisse satışı yapmama taahhüdü bulunmaktadır.

Tahsisler	Oranı %	Pay Adedi
Yurtiçi Bireysel Yatırımcılar	% 75	3.393.750 adet pay
Yurtiçi Kurumsal Yatırımcılar	% 15	678.750 adet pay
Yurtdışı Kurumsal Yatırımcılar	% 10	452.500 adet pay

### KONSORSİYUM LİDERİ

#### OYAK YATIRIM MENKUL DEĞERLER A.Ş.

Akatlar Ebulula Cad F2 C Blok Levent 34335 Beşiktaş- İSTANBUL

Tel: (0212) 319 12 00

Faks: (0212) 351 05 99

ile tüm şubeleri ve acentalıkları, **ING Bank A.Ş.**'nin tüm şubeleri,

[www.oyakyatirim.com.tr](http://www.oyakyatirim.com.tr) adresi ve **444 0 414** nolu telefon

### KONSORSİYUM ÜYELERİ

ATA ONLINE MENKUL KIYMETLER A.Ş.

ATA YATIRIM MENKUL KIYMETLER A.Ş.

CAMIŞ MENKUL DEĞERLER A.Ş.

DELTA MENKUL DEĞERLER A.Ş.

ETİ YATIRIM A.Ş.

GEDİK YATIRIM MENKUL DEĞERLER A.Ş.

GLOBAL MENKUL DEĞERLER A.Ş.

HALK YATIRIM MENKUL DEĞERLER A.Ş.

İFO YATIRIM A.Ş.

TEKSTİL YATIRIM MENKUL DEĞERLER A.Ş.

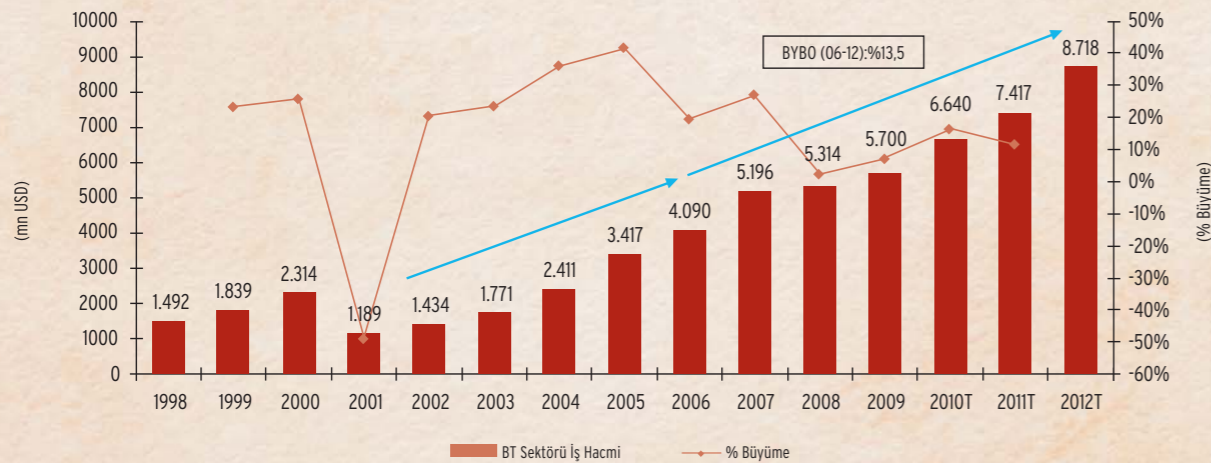
YAPI KREDİ YATIRIM MENKUL DEĞERLER A.Ş.

## Türkiye Bilişim Teknolojileri Sektörü

Türkiye'ye kişisel bilgisayarların girişi 80'li yılların sonlarında başlamıştır. 1990-1995 yılları arasında sektörde çok hızlı bir gelişme yaşanmış, ancak bilgisayar kullanımı finans sektörü başta olmak üzere daha çok devlet, büyük işyerleri ve üniversitelerde sınırlı kalmıştır. 90'lı yılların ikinci yarısında ise, bilgisayar kullanımındaki artış, bilişim teknolojileri sektörünü Türkiye'nin en hızlı büyüyen sektörlerinden biri haline getirmiştir. International Data Corporation ("IDC") verilerine göre, 1997 ile 2000 yılları arasında Türkiye BT sektörü yaklaşık bileşik yıllık ortalama ("BYBO") %20'lik bir büyüme sergilemiştir. 2000 yılında 2,3 milyar USD iş hacmi ile o zamana kadar ki en büyük hacime ulaşan Türkiye BT sektörü, 2000 yılı sonunda yaşanan ekonomik krizin getirdiği küçülme ve özel sektör ile kamu kesiminin BT yatırım ihtiyacını ertelemesine paralel olarak 2001 yılında %49 oranında küçülerek 1,2 milyar USD'ye gerilemiştir. 2000 yılı sonunda ulaşılmış olan değere ancak 2004 yılında gelinmiş ve sektör iş hacmi 2,4 milyar USD'ye ulaşmıştır. Dolayısıyla krizin etkisi ancak 4 yıllık bu dönemde ortadan kaldırılabilmiştir. Bu noktada Bilişim Endüstrisinin genel yapısını teşkil eden, ürünlerdeki sürekli fiyat düşüşü gerçeğini de göz ardı etmemek gerekmektedir.

2001 yılı sonrasında makro ekonomik göstergelerde yaşanan iyileşmeye paralel olarak özellikle özel sektörde ertelenen BT yatırımlarının gerçekleşmesi sonucu 2001 - 2007 yılları arasında BT sektörü kriz öncesi dönemdeki büyüme oranlarının üzerinde bir bileşik yıllık ortalama büyüme oranı (BYBO) olan %27,9 ile gelişmeye devam etmiştir. Özellikle son yıllarda internet kullanımının yaygınlaşmasının bu gelişmeye büyük katkısı olmuştur. Türkiye BT Sektörü pazarda taşınabilir bilgisayarlara yönelik artan ilginin ve devam eden yatırımların da katkısı ile 2007 yılı sonunda 5,2 milyar USD'lik bir pazar büyüklüğüne ulaşmıştır. Ancak, global ekonomik daralmanın tüketim eğilimi üzerindeki olumsuz baskılar ve USD/TL kurunda USD lehine gelişime rağmen 2008 yılında daha önceki kriz dönemlerinin aksine, bir önceki yıla göre daralmadan, ancak sadece %2 seviyesinde büyüyerek 5,3 milyar USD'ye ulaşmıştır. Kamunun vergi teşvik paketleri ile sadece 6 ay desteklediği 2009 yılında ise Türkiye BT Pazarı bir önceki yıla göre %7,2 oranında büyüyerek 5,7 milyar USD seviyesine ulaşmıştır. Krizin etkilerine rağmen Türkiye BT Pazarı 2001 - 2009 yılları arasında bileşik yıllık ortalama büyüme oranı %21,6 olarak gerçekleşmiştir.

Türkiye BT Sektörü İş Hacmi (Milyon USD)



Kaynak: IDC

## Türkiye BT Tüketim Malzemeleri Pazarı

Despec Bilgisayar'ın ticaretini ve dağıtımını yaptığı ürünlerin tamamına yakını BT tüketim malzemeleri oluşturmaktadır.

BT Tüketim Malzemeleri Pazarı, Bilişim Pazarının BT Donanım Ana Grubu altında takip edilen önemli alt gruplardandır. Türkiye BT Tüketim Malzemeleri Pazarı'nın temel ürün gruplarının sırasıyla yazıcı sarf malzemeleri (Inkjet yazıcı kartuşları, Lazer yazıcı tonerleri ve Yazıcı şeritleri), manyetik medya (Manyetik teyp, CD, vb.) ürünleri, yazıcı fotoğraf kağıtları ve PC aksesuarları oluşturmaktadır.

BT Pazarı Donanım Ana Segmentinin önemli alt gruplarından birisi olan BT Tüketim Malzemeleri Pazarı'nda yaşanan büyüme, bilişim teknolojilerine yapılan yeni yatırımlarla birlikte mevcut bilgisayar ve yazıcı parkının kullanım yoğunluğuyla da doğru orantılı gerçekleşmektedir. Ancak, Tüketim Malzemeleri Pazarı İş Hacmi, genel ekonomide yaşanan daralmalar sırasında süreklilik arz eden sarf ihtiyaçları nedeniyle BT Pazarının Toplam İş Hacmine kıyasla çok daha sınırlı bir şekilde etkilenmektedir.

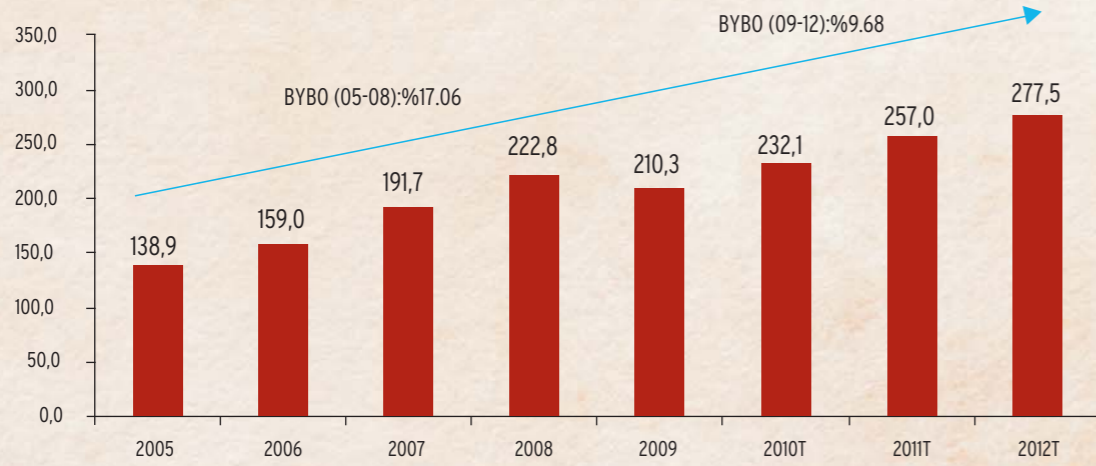
Ana Gruplar Bazında Türkiye BT Pazarı (milyon USD)

	2005	2006	2007	2008	2009	2010T	2011T	2012 T
Hizmetler	528,7	614,0	758,6	858,0	872,0	933,0	1.133,9	1.276,5
Yazılım	390,5	514,0	580,8	614,0	609,0	668,0	892,0	1.027,8
Donanım	2.448,1	2.961,8	3.856,7	3.842,4	4.218,5	5.038,6	5.390,6	6.413,3
<b>Tüketim Malzemeleri *</b>	<b>138,9</b>	<b>159,0</b>	<b>191,7</b>	<b>222,8</b>	<b>210,3</b>	<b>232,1</b>	<b>257,0</b>	<b>277,5</b>
Tük.Malz. / Topl.Don.Paz.	5,7%	5,4%	5,0%	5,8%	5,0%	4,6%	4,8%	4,3%
Tük.Malz. / Topl.BT.Paz.	4,1%	3,9%	3,7%	4,2%	3,7%	3,5%	3,5%	3,2%
<b>Toplam</b>	<b>3.367,3</b>	<b>4.089,8</b>	<b>5.196,1</b>	<b>5.314,4</b>	<b>5.699,5</b>	<b>6.639,6</b>	<b>7.416,5</b>	<b>8.717,6</b>

Kaynak: IDC, Index Grup

Üreticilerin satış rakamları baz alınarak hazırlanan analize göre 2005 yılında 139 milyon USD olan Türkiye BT Tüketim Malzemeleri toner ve kartuş pazarı iş hacmi 2008 yılı sonunda yıllık ortalama %17,1 seviyesinde büyüyerek 222,8 milyon USD'ye ulaşmıştır. 2009 yılında ise dünya genelinde yaşanan ekonomik daralmanın etkileriyle düşen tüketim rakamlarıyla %5,6 gibi sınırlı bir oranda daralarak 210, milyon USD olarak gerçekleşmiştir. 2009 yılı sonuçlarına göre BT Tüketim Malzemeleri Alt Grubunun toplam Türkiye BT pazarından aldığı pay %3,7 seviyesinde olup BT Donanım Ana Grubu içerisindeki payı ise %4,3 seviyesinde hesaplanmaktadır. Buna göre Türkiye BT Tüketim Malzemeleri Pazarı'nın 2010 yılı sonunda 232,1 milyon USD seviyesinde gerçekleşeceği ve yıllık ortalama %9,68 seviyesinde büyüyerek 2012 yılı sonunda ise 277,5 milyon USD seviyesine ulaşacağı öngörülmektedir.

### Türkiye BT Tüketim Malzemeleri Lazer Toner ve Inkjet Kartuş Pazarı (Milyon USD)



Kaynak: Index Grup

Türkiye BT Tüketim Malzemeleri Pazarı'nın ana belirleyici ürün gruplarından birincisi toplamda %60-65 arasında değişen pazar payıyla yazıcı sarf malzemeleri olarak adlandırılan lazer yazıcı tonerleri, inkjet yazıcı kartuşları ve yazıcı şeritleri oluşturmaktadır. İkinci büyük grup ise %35 - 40 arasında değişen PC aksesuarlarıdır.

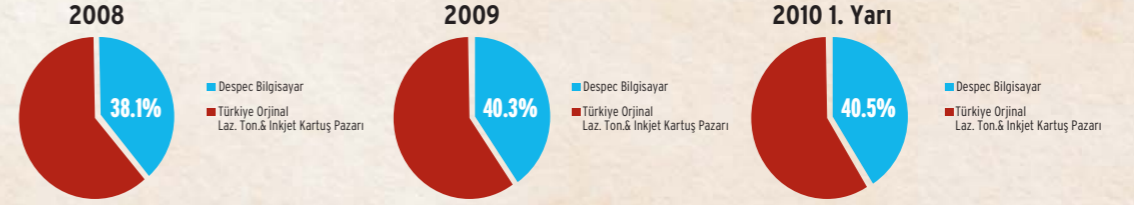
## Sektörde Despec Bilgisayar Pazarlama ve Ticaret A.Ş.

Türkiye BT Tüketim Malzemeleri Ürünleri Pazarının en büyük dağıtıcısı olan Despec Bilgisayar, dünyanın önde gelen markalarından oluşan geniş bir ürün portföyüne sahiptir. Şirket'in satışlarının %85-90'lık bir bölümünü yazıcı sarf malzemeleri (Lazer Yazıcı Toner Tonerleri ve Inkjet Yazıcı Kartuşları) oluştururken, satışların kalan kısmını ise portföyde yer alan PC Aksesuarları, Manyetik Ortam (Manyetik teyp, CD, v.b.) ve yazıcı fotoğraf kağıtları gibi diğer ürünler oluşturmaktadır. Şirketin dağıtımını üstlendiği ana markalar arasında HP, Epson, Imation, OKI, Sony, Canon, Xerox, Lexmark, Panasonic, IBM, TDK, Memorex, Brother, Samsung, Trust ve Targus yer almaktadır.

Despec Bilgisayar, Türkiye genelinde 3.000 bayisine 2.050'e yakın stok kalemi ile hizmet vermektedir. Tüketim malzemeleri dağıtımı, diğer BT ürünlerinin dağıtımına benzer bir yapıya sahiptir. Sektörde çok sayıda toptancı ve bayi bulunmaktadır. Toptancılar, ara-toptancılara ya da daha küçük bayilere satış yapmakta olup, bayilerin bir bölümü de doğrudan son kullanıcıya yönelik satış yapmaktadır.

BT Tüketim Ürünleri pazarında Despec Bilgisayar en büyük distribütör firmadır. Despec Bilgisayar'ı, Ekip Elektronik Sistemler ve Arena Bilgisayar şirketleri izlemektedir. Bu pazardaki diğer dağıtıcı şirketler daha küçük ölçekli şirketlerdir.

### Despec Bilgisayar'ın Orjinal Lazer Toner ve Inkjet Kartuş Pazar Payları Gelişimi



Kaynak : Despec Bilgisayar

Türkiye BT Pazarında faaliyet gösteren büyük, küçük tüm distribütör şirketlerin değişik markalarla varlık gösterdiği PC Aksesuarları pazarında ise daha dağınık bir yapı gözlenmektedir.

Despec Bilgisayar, faaliyete geçtiği 1998 yılı dahil olmak üzere, her yıl Interpromedya'nın satış sonuçlarına göre hazırladığı "Türkiye Bilişim Şirketleri Sıralaması"nda "Tüketim Malzemeleri" özel bölümünde ilk sırada yer almaktadır.

### Interpromedya İlk 500 Bilişim Şirketi 2009 Sıralaması Tüketim Malzemeleri Ligi:

Tüketim Malzemeleri Gelirlerine Göre ilk 14 Şirket

Şirket Adı	(M TL)
Despec Bilgisayar	131,8
Ekip Elektronik	81,4
Xerox	40,2
Teknosa	22,1
Pera Bilgi İşlem (Lexmark)	20,2
Oki	13,8
Hobim Bilgi İşlem	11,3
Epson	9,3
Bilgitaş Büro Makinaları	9,0
Elips Elektronik	9,0
Aksel	7,6
Eraltek	6,7
Metro Elektronik	5,0
Bilgitaş Teknik Servis	3,7
Diğer	33,7

Interpromedya tarafından her yıl yapılan BT tüketim malzemeleri sektörü araştırmalarında faaliyette bulunan şirketlerin üretici ve / veya satıcı olduğuna bakılmaksızın ciro sıralaması yapılmaktadır. Türkiye'den tedarik edilen ürünlerde yukarıdaki tablolarda görüldüğü üzere üretici firma ile onun müşterisi olan satıcı firma aynı sıralama içerisinde yer almaktadır. Örneğin Despec Bilgisayar, Oki, Epson, Xerox gibi markaların ürünleri dağıtıcılığını yapmasından dolayı bu listede yer alırken aynı şekilde Oki, Epson, Xerox'unda bu listede yer alması ciro mükerrerliğine sebebiyet vermektedir.

Kaynak: Interpromedya İlk 500 Bilişim Şirketi 2009 Sıralaması

### Despec'in distribütörü olduğu ve satışını yaptığı ana ürün grupları ve markaları aşağıda yer almaktadır:

Ürün Grubu	Markalar
Toner Kartuş	Hewlett Packard, Epson, Canon, Oki, IBM, Lexmark
Mürekkep Kartuş	Hewlett Packard, Epson, Canon, Lexmark
Şerit	Oki, Epson,
Yedekleme Ürünleri	Sony, Imation, TDK, Memorex
Yan Aksamlar	Targus, Trust,
Aksesuarlar	Imation, Trust, Targus
Kağıt Ürünleri	Hewlett Packard, Epson, Canon, Oki, Xerox

Şirket ayrıca Xerox, Kingston, Panasonic, Samsung ve Brother markalarının da bilgisayar tüketim malzemelerine ilişkin ara toptancılığını yapmaktadır.

## Despec Bilgisayar Pazarlama ve Ticaret A.Ş.

- Despec, 1995 yılında kurulmuş olup esas faaliyetlerine 1998 yılında başlamıştır. Merkezi Hollanda'da bulunan tamamı yabancı sermayeli Despec Group B.V Mayıs 1998'de Şirket'e %50 hisse ile ortak olmuştur. Despec'in diğer ortağı, Bilecik ailesinin ortak olduğu Desbil Teknolojik Ürünler A.Ş.'dir. Bilecik ailesi, Türkiye'nin önde gelen BT ürünleri dağıtıcısı olan İndeks Bilgisayar Sistemleri Mühendislik Sanayi ve Ticaret A.Ş. ("İndeks")'in kurucusu ve %43,4 ortağıdır.
- Grup şirketlerinden İndeks Bilgisayar A.Ş., Türkiye'nin lider BT şirketi olup Haziran 2004' den itibaren İMKB'de işlem görmektedir.
- Grubun diğer halka açık şirket'i Datagate Bilgisayar Malzemeleri Ticaret A.Ş., Şubat 2006'dan itibaren İMKB'de işlem görmektedir.
- **Halka arz gelirlerinin kullanım yerleri;**
  - Şirket faaliyetlerinin reel büyümesi sonucu gereken fon ihtiyacının giderilmesi,
  - Elektronik ticaret alt yapısının (B2B) güçlendirilmesi,
  - Bilişim sektörünün tüketim malzemeleri alanında yeni yatırım fırsatlarının takip edilmesi ve fırsatların değerlendirilmesi,
  - Şirketimizin büyüme hedef ve amaçlarına uygun olabilecek başta kırtasiye kanalı olmak üzere, şirket satın alınması fırsatlarının değerlendirilmesi.

## Ortaklık Yapısı

Despec'in 11.000.000 TL olan ödenmiş sermayesi 11.500.000 TL'sına çıkarılmaktadır.

Ortaklık Yapısı	Arz Öncesi		Arz Sonrası	
	Ortak Adı	Pay Tutarı	Pay Oranı	Pay Tutarı
Despec Group B.V.	5.500.000	50,000%	3.487.500	30,326%
Desbil Tekn.Ür.Tic.A.Ş.	5.490.634	49,914%	3.478.134	30,245%
Nevres Erol Bilecik	1.998	0,018%	1.998	0,017%
Ayşe İnci Bilecik	1.842	0,017%	1.842	0,016%
Salih Baş	1.842	0,017%	1.842	0,016%
Feridun Sabah	1.842	0,017%	1.842	0,016%
Çetin Ekinci	1.842	0,017%	1.842	0,016%
Halka Arz	-	-	4.525.000	39,348%
<b>Toplam</b>	<b>11.000.000</b>	<b>100%</b>	<b>11.500.000</b>	<b>100%</b>

## Neden Despec...

- Faaliyete başladığı 1998 yılından bugüne alanında lider\*,
- İlk faaliyet yılından itibaren yüksek ve istikrarlı büyüme,
- Türkiye Bilişim Teknolojileri Sektörünün ve Pazarının taşıdığı önemli bir büyüme potansiyeli,
- Sağlıklı finansallar, güçlü özkaynak yapısı ve düşük borçluluk oranları,
- Şirketin yerli ve yabancı ortaklık yapısının getirdiği yerel ve uluslararası pazar deneyiminden kaynaklanan güçlü sinerji,
- Türkiye'nin 81 iline yayılmış, 3.000'in üzerinde iş ortağı ile sahip olunan güçlü dağıtım kanalları,
- Başarılı risk, stok ve nakit yönetimi,
- Aksesuar pazarı için yapılacak yeni yatırımlar ile bu pazarda sahip olunacak yüksek büyüme potansiyeli,
- Sahip olunan global network ve operasyonların bölgesel olarak genişleme imkanları.



## Bilanço

VARLIKLAR (TL)	30.09.2010	31.12.2009	31.12.2008	31.12.2007
<b>Dönen Varlıklar</b>	<b>42.366.259</b>	<b>47.118.664</b>	<b>33.588.343</b>	<b>29.708.410</b>
Nakit ve Nakit Benzerleri	6.822.365	521.152	1.988.795	2.260.421
Ticari Alacaklar	17.298.777	19.136.813	16.193.718	12.007.254
Diğer Alacaklar	1.374.106	7.091.225	8.517.434	4.049.882
Stoklar	13.389.574	15.866.104	4.576.564	8.897.541
Diğer Dönen Varlıklar	3.481.437	4.503.370	2.311.832	2.493.312
<b>Duran Varlıklar</b>	<b>1.429.604</b>	<b>1.173.180</b>	<b>608.648</b>	<b>396.860</b>
Finansal Yatırımlar	1.175.417	817.243	274.921	-
Yatırım Amaçlı Gayrimenkuller	17.939	26.769	26.769	26.769
Maddi Duran Varlıklar	230.792	260.056	209.077	212.563
Maddi Olmayan Duran Varlıklar	5.456	14.949	26.016	36.644
Ertelenmiş Vergi Varlığı	-	54.163	71.865	120.884
<b>TOPLAM VARLIKLAR</b>	<b>43.795.863</b>	<b>48.291.844</b>	<b>34.196.991</b>	<b>30.105.270</b>

YÜKÜMLÜLÜKLER (TL)	30.09.2010	31.12.2009	31.12.2008	31.12.2007
<b>Kısa Vadeli Yükümlülükler</b>	<b>14.154.572</b>	<b>21.361.566</b>	<b>11.401.802</b>	<b>11.765.050</b>
Finansal Boçlar	3.113.014	8.281.953	3.129.022	3.111.517
Ticari Borçlar	10.155.000	11.229.575	6.287.531	7.695.465
Diğer Borçlar	421.487	591.512	205.503	177.169
Dönem Karı Vergi Yükümlülüğü	373.624	753.379	636.380	297
Borç Karşılıkları	91.447	479.241	217.542	132.262
Diğer Kısa Vadeli Yükümlülükler	-	25.906	925.824	648.340
<b>Uzun Vadeli Yükümlülükler</b>	<b>190.822</b>	<b>126.977</b>	<b>98.461</b>	<b>103.857</b>
Kıdem Tazminatı Karşılığı	144.481	126.977	98.461	103.857
Ertelenmiş Vergi Yükümlülüğü	46.341	-	-	-
<b>ÖZKAYNAKLAR</b>	<b>29.450.469</b>	<b>26.803.301</b>	<b>22.696.728</b>	<b>18.236.363</b>
Ödenmiş Sermaye	11.000.000	11.000.000	11.000.000	11.000.000
Değer Artış Fonları	582.303	295.763	12.151	-
Kardan Ayrılan Kısıtlanmış Yedekler	1.882.578	1.188.890	642.242	535.471
Geçmiş Yıllar Kar/Zararları	10.024.960	6.695.687	6.594.121	4.359.395
Net Dönem Karı/Zararı	5.960.628	7.622.961	4.448.214	2.341.497
<b>TOPLAM KAYNAKLAR</b>	<b>43.795.863</b>	<b>48.291.844</b>	<b>34.196.991</b>	<b>30.105.270</b>

2007, 2008 ve 2009 finansal tabloları bağımsız denetimden geçmiş 2010 dokuz aylık finansal tablolar ise bağımsız denetimden geçmemiştir.

## Gelir Tablosu

GELİR TABLOSU (TL)	01.01.2010-30.09.2010	01.01.2009-31.12.2009	01.01.2008-31.12.2008	01.01.2007-31.12.2007
Satış Gelirleri	97.617.220	131.175.251	110.949.742	104.964.620
Satışların Maliyeti (-)	(86.184.969)	(115.784.697)	(101.702.839)	(96.376.748)
<b>BRÜT KAR / (ZARAR)</b>	<b>11.432.251</b>	<b>15.390.554</b>	<b>9.246.903</b>	<b>8.587.872</b>
Pazarlama, Satış ve Dağıtım Giderleri (-)	(1.205.026)	(1.829.530)	(2.687.554)	(2.425.774)
Genel Yönetim Giderleri (-)	(2.343.831)	(2.622.175)	(2.364.907)	(2.358.504)
Diğer Faaliyet Gelirleri	169.458	4	42.267	72.921
Diğer Faaliyet Giderleri (-)	(75.380)	(47.653)	(8.882)	(85.328)
<b>FAALİYET KARI / (ZARARI)</b>	<b>7.977.472</b>	<b>10.891.200</b>	<b>4.227.827</b>	<b>3.791.187</b>
Finansal Gelirler	5.855.982	7.740.643	7.941.451	5.461.891
Finansal Giderler (-)	(6.381.030)	(9.218.511)	(6.654.004)	(6.704.787)
<b>SÜRDÜRÜLEN FAAL.VERGİ ÖNCESİ KARI/ZARARI</b>	<b>7.452.424</b>	<b>9.413.332</b>	<b>5.515.274</b>	<b>2.548.291</b>
Sürdürülen Faaliyetler Vergi Gelir / (Gideri)	(1.491.796)	(1.790.371)	(1.067.060)	(206.794)
- Dönem Vergi Gelir / (Gideri)	(1.462.927)	(1.843.572)	(1.021.078)	(159.487)
- Ertelenmiş Vergi Gelir / (Gideri)	(28.869)	53.201	(45.982)	(47.307)
<b>SÜRDÜRÜLEN FAALİYETLER DÖNEM KARI/ZARARI</b>	<b>5.960.628</b>	<b>7.622.961</b>	<b>4.448.214</b>	<b>2.341.497</b>
<b>DÖNEM KARI / (ZARARI)</b>	<b>5.960.628</b>	<b>7.622.961</b>	<b>4.448.214</b>	<b>2.341.497</b>
Dönem Kar / Zararının Dağılımı				
Ana Ortaklık Payları	5.960.628	7.622.961	4.448.214	2.341.497
Değer Artış Kazancı	286.540	283.612	12.151	-
<b>DİĞER KAPSAMLI GELİR (VERGİ SONRASI)</b>	<b>286.540</b>	<b>283.612</b>	<b>12.151</b>	<b>-</b>
<b>TOPLAM KAPSAMLI GELİR</b>	<b>6.247.168</b>	<b>7.906.573</b>	<b>4.460.365</b>	<b>2.341.497</b>
Toplam Kapsamlı Gelirin Dağılımı				
Ana Ortaklık Payları	6.247.168	7.906.573	4.460.365	2.341.497
Hisse Başına Kazanç	0,5419	0,693	0,4044	0,2129

2007, 2008 ve 2009 finansal tabloları bağımsız denetimden geçmiş 2010 dokuz aylık finansal tablolar ise bağımsız denetimden geçmemiştir.

