

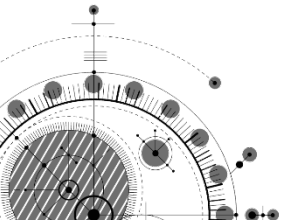
DESPEC A.Ő.
ANALİST TOPLANTISI
08 Ağustos 2019
Istanbul

Uyarı

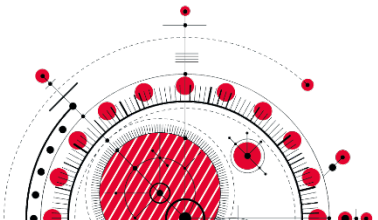
Bu sunumda yer alan bilgiler Despec Bilgisayar (Şirket) tarafından hazırlanmıştır. Burada sunulan fikirler yazım esnasında bir araya getirilen genel bilgiye dayanır ve bildirisiz değişikliğe tabidir. Şirket güvenilir olduğuna inandığı kaynaklardan topladığı bilgiye dayanır ancak bu bilginin gerçeklik ve eksiksizliğini garanti etmez.

Bu materyal, Şirket, hakkında bilgi ve finansal tabloların analizinin yanı sıra, Şirket Yönetimi'nin gelecekte olmasını öngördüğü olaylar doğrultusunda, gelecekteki sonuçlara ve beklentilere dair ifadeler içerir. Bu materyalde yer alan ve geçmişte dayanağı olmayan tüm ifadeler, bilinen ve bilinmeyen riskleri, belirsizlikleri ve bizim gerçek sonuçlarımız, performansımız ve başarılarımızın geleceğe yönelik ifadelerle belirtilen ve ima edilen sonuçlar, performans ve başarılardan farklı olmasına neden olabilecek diğer faktörleri içerir. Verilen bilgilerin ve analizlerin doğruluğu ve beklentilerin gerçeğe uygun olduğuna inanılmasına rağmen, öngörülerin altında yatan faktörlerin değişmesine bağlı olarak, geleceğe yönelik sonuçlar burada verilen öngörülerden sapma gösterebilir Burada gerçek sonuçları yansıtmak için yer alan geleceğe yönelik ifadeleri, bu ifadeleri etkileyen varsayımlardaki ve faktörlerdeki değişiklikleri güncellemek için kanuni zorunluluklar dışında hiçbir yükümlülük üstlenmemekteyiz.

Bu sunum satış için bir teklif ve/veya davet teşkil etmez, ya da hiçbir menkul kıymeti önceden talep etmek ya da almak için teklif teşviki içermez ve burada yer alan hiçbir bilgi herhangi bir kontrat ya da taahhüdün temelini oluşturmaz. Bu sunumda yer alan bilgiler ya da bu bilgilerin eksiksizliği, gerçekliği ve doğruluğu herhangi bir amaç için güven vermeyebilir. Bu sunumdaki bilgiler doğrulanmaya, tamamlanmaya ve değişikliğe tabidir. Dolayısıyla, bilgilerin gerçekliği, eksiksizliği ve doğruluğuna bağlı olarak şirket veya şirket ortakları, yöneticileri, çalışanları ve diğer gerçek kişiler adına belirtilen veya ima edilen hiçbir beyan veya teminat yapılmamıştır veya verilmemiştir. Ne şirket, ne şirket ortakları, yöneticileri, çalışanları, ne de diğer kişiler her nasıl olursa olsun bu sunumun kullanımından ya da içeriğinden kaynaklanan hiçbir zarar için herhangi bir yükümlülük kabul etmez.

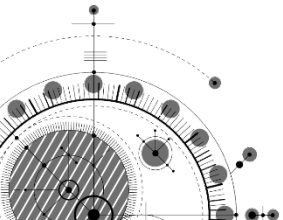


Finansal ve Operasyonel Sonular



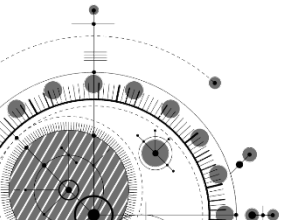
Özet Gelir Tablosu (Bin TL)

Bin TL	6 ay 2019	6 ay 2018	Değişim (%)
Net Satışlar	123.017	163.502	(24,8)
Brüt Kar	10.948	10.472	4,5
Brüt Kar Marjı (%)	8,9	6,4	38,9
FVAÖK	9.496	10.759	(11,7)
FVAÖK Marjı (%)	7,7	6,6	17,3
Faaliyet Karı	9.145	10.674	(14,3)
Faaliyet Kar Marjı (%)	7,4	6,5	13,9
Finansal Gelir/(Gider), Net	(1.230)	532	(331,0)
Vergi Giderleri	(1.725)	(2.467)	(30,1)
Net Kar	6.191	8.740	(29,2)
Net Kar Marjı (%)	5,0	5,3	(5,9)

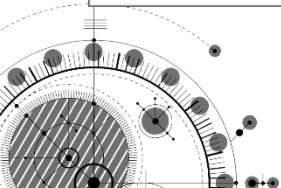
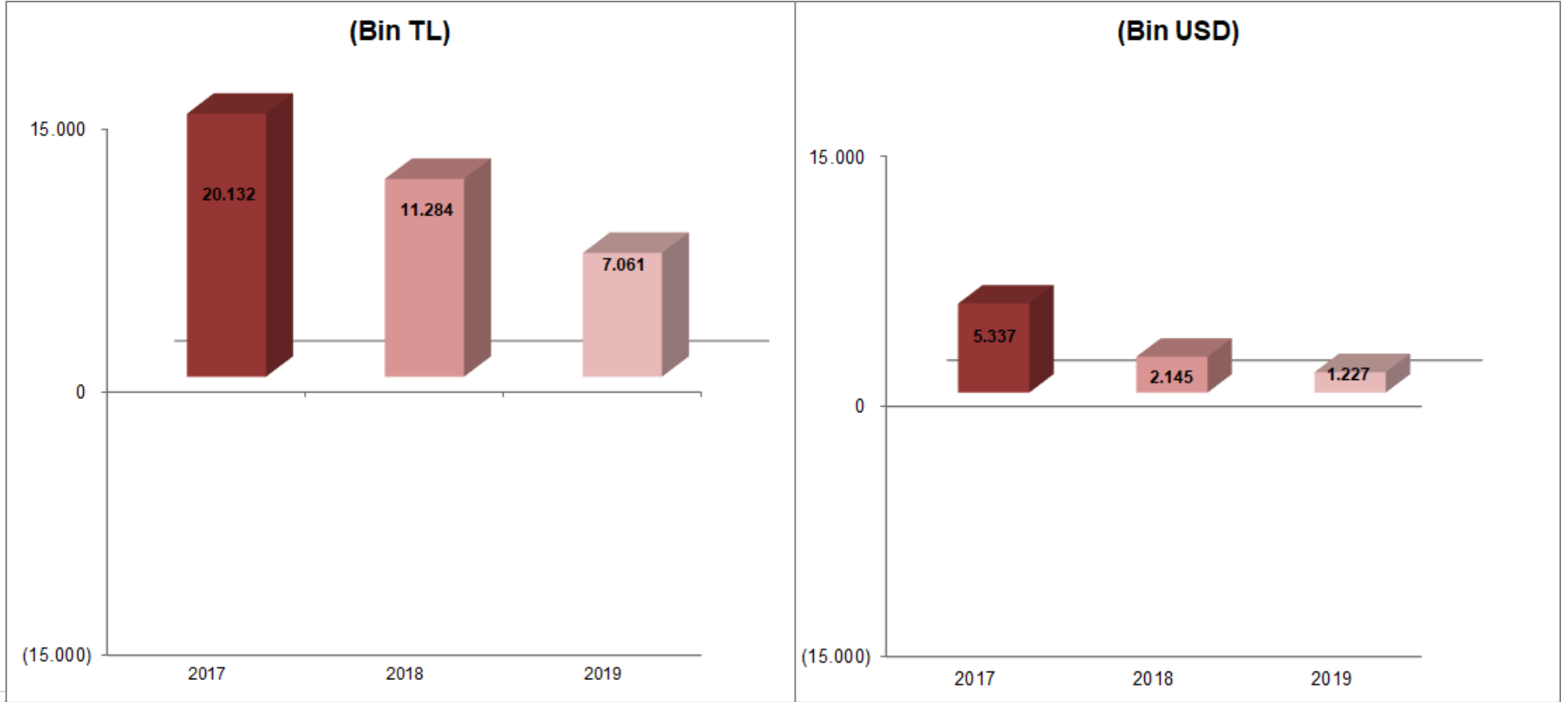


Özet Bilanço (Bin TL)

Varlıklar	30.06.2019	(%)	31.12.2018	(%)	Değişim (%)	Yükümlükler & Özkaynak	30.06.2019	(%)	31.12.2018	(%)	Değişim (%)
Dönen Varlıklar	107.976	97%	117.300	98%	(7,9)	Kısa Vadeli Yük.	38.427	34%	41.626	35%	(7,7)
Nakit	1.533	1%	1.541	1%	(0,5)	Finansal Borçlar	8.594	8%	12.825	11%	-
Ticari Alacaklar	69.588	62%	83.754	70%	(16,9)	Ticari Borçlar	21.558	19%	23.413	20%	(7,9)
Stoklar	21.696	19%	23.417	20%	(7,3)	Vergi Karşılıkları	976	1%	214	0%	356,1
Yoldaki Mallar	10.637	10%	4.565	4%	133,0	Borç Karşılıkları	6.037	5%	3.281	3%	84,0
Diğer	4.522	4%	4.023	3%	12,4	Diğer	1.262	1%	1.893	2%	(33,3)
Duran Varlıklar	3.456	3%	2.159	2%	60,1	Uzun Vadeli Yük.	1.395	1%	395	0%	253,2
Maddi D. V.	383	0%	466	0%	(17,8)	Uzun Vadeli Borçlanmalar	922	1%	-	0%	0,0
Kullanım Hakkı Varlıklar	1.265	1%	-	0%	0,0	Kıdem Tazminatı	473	0%	395	0%	19,7
Ertelenmiş Vergi Varlığı	407	0%	1.265	1%	(67,8)	Ert. Vergi Yük.	-	0%	-	0%	-
Diğer	1.401	1%	428	0%	227,3	Özkaynaklar	71.610	64%	77.438	65%	(7,5)
Toplam Varlıklar	111.432	100%	119.459	100%	(6,7)	Toplam Kaynaklar	111.432	100%	119.459	100%	(6,7)

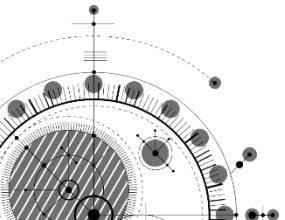


Net Finansal Borç (Bin TL & USD)



İşletme Sermayesi (Bin TL)

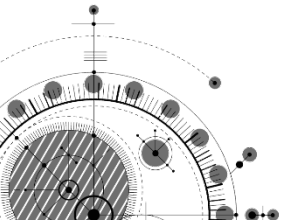
Bin TL	30.06.2019	31.12.2018	Değişim %	Bin TL	30.06.2019	31.12.2018	Değişim %
K/V Ticari Alacaklar	69.588	83.754	(16,9)	K/V Ticari Borçlar	21.558	23.413	(7,9)
Stoklar	32.333	27.982	15,5	K/V Finansal Borçlar	8.594	12.825	(33,0)
Nakit ve Nakit Benzerleri	1.533	1.541	(0,5)	Diğer Borçlar	8.275	5.388	53,6
Diğer Alacaklar	4.522	4.023	12,4	Toplam Kısa Vadeli Yük.	38.427	41.626	(7,7)
Toplam Dönen Varlıklar	107.976	117.300	(7,9)	Net İşletme Sermayesi	69.549	75.674	(8,1)



Mali Oranlar

LİKİDİTE ORANLARI	30.06.2019	31.12.2018
Cari Oran	2,81	2,82
Likidite Oranı	1,97	2,15
FAALİYET ORANLARI (*)	30.06.2019	31.12.2018
Alacakların Ortalama Tahsil Süresi	98	78
Borçların Ort. Ödeme Süresi	47	39
Stok Bekleme Süresi	39	34
FİNANSAL YAPI ORANLARI	30.06.2019	31.12.2018
Özsermaye / Pasif Toplamı	64,2%	64,8%
Kısa Süreli Borçlar / Pasif Toplamı	34,5%	34,8%
Uzun Süreli Borçlar / Pasif Toplamı	1,3%	0,3%
Finansal Borçlar / Toplam Borçlar	21,6%	30,5%
KARLILIK ORANLARI	30.06.2019	30.06.2018
Brüt Kar Marjı	8,9%	6,4%
Faaliyet Kar Marjı	7,4%	6,5%
Net Kar /Satışlar	5,0%	5,3%
Vergi Öncesi Kar Marjı	6,4%	6,9%

(*) Ortalamalar bulunurken 3'er aylık mali tablolardaki tutarlar dikkate alınmıştır



Teşekkürler



@indexgruptahayat



@indexgrup



@indexgruptahayat



@index-grup

